

CATALOGO



Art. 1001**Distribución FORD**

Eje	44,45 mm
Alojamiento	60,3 mm
Altura	9 mm
Sentido	Horario

Ford 6 cilindros
(Labio desplazado)

Art. 1002**Distribución Peugeot**

Eje	42 mm
Alojamiento	60 mm
Altura	10 mm
Sentido	Horario

404 / 505 Indenor XDP 4,88
(Labio desplazado)

Art.1003**Diferencial Ford / Chevrolet / Vw**

Eje	39,42 mm
Alojamiento	80,27 mm
Altura	6 mm
Sentido	Horario

Transax
(Labio desplazado)

Art. 1004**Distribución Chevrolet / Sevel**

Eje	44,47 mm
Alojamiento	61,19 mm
Altura	8,80 mm
Sentido	Horario

(Labio desplazado)

Art. 1005**Distribución Perkins**

Eje	60,32 mm
Alojamiento	79,36 mm
Altura	11 mm
Sentido	Horario

(Labio desplazado)

Art. 1006**Salida de caja Ford / Chevrolet / Ika**

Eje	38,10 mm
Alojamiento	60,30 mm
Altura	15 mm
Sentido	Anti - Horario

(Tres labios)

Art. 1007**Distribución Vw / Dodge**

Eje	44,45 mm
Alojamiento	63,50 mm
Altura	10 mm
Sentido	Horario

Vw / Dodge 1500
(Labio desplazado)

Art. 1008**Distribución Deutz**

Eje	65 mm
Alojamiento	85 mm
Altura	12,40 mm
Sentido	Horario

913
(Labio desplazado)

Art. 1009**Distribución Renault**

Eje	35 mm
Alojamiento	50 mm
Altura	10 mm
Sentido	Horario

1.3 / 1.4 / 1.6
(Labio desplazado)

Art. 1010**Salida de caja Mercedes Benz**

Eje	58 mm
Alojamiento	75 mm
Altura	10 mm
Sentido	Anti - Horario

Salida de caja 5ta. (G32)
(Tres labios)

Art. 1011**Bancada Fiat / Renault**

Eje	70 mm
Alojamiento	90 mm
Altura	10 mm
Sentido	Anti - Horario

Fiat 125
Renault 12 motor 1.3

Art. 1012**Bancada Renault**

Eje	80 mm
Alojamiento	100 mm
Altura	12 mm
Sentido	Anti - Horario

R 9 / 11 / 12 / 18 / 19
Motor 1.4 - 1.6

Art. 1013**Semieje Renault**

Eje	36 mm
Alojamiento	54 mm
Altura	8 mm
Sentido	AH / H

Renault **(todos)**

Art. 1014 -- Art. 1014V**Bancada Peugeot**

Art.	Material
1014	Silicona
1014V	Viton

Reforma **(Reemplaza Soga)**
Indenor XDP 4,88

Art. 1015 -- Art. 1015V**Bancada Peugeot**

Art.	Material
1015	Silicona
1015V	Viton

Reforma **(Reemplaza Soga)**
XD2 - XD3 Diése

Art. 1016**Distribución Peugeot / Toyota**

Eje	42 mm
Alojamiento	60 mm
Altura	8 mm
Sentido	Horario

Peugeot XD2 - XD3 - Indenor 4,88
Toyota Hilux Pick Up

Art. 1016/1**Distribución Peugeot
Distribución - Árbol de levas Chevrolet**

Eje	45 mm
Alojamiento	60 mm
Altura	8 mm
Sentido	Horario


Chevrolet Chevette
Peugeot XD2 - XD3 Turbo **(2 canales)**

Art. 1017**Árbol de levas Fiat**

Eje	30 mm
Alojamiento	52 mm
Altura	7 mm
Sentido	Horario

(Todos)


Art. 1018
Bancada Fiat



Eje	64 mm
Alojamiento	80 mm
Altura	7,50 mm
Sentido	Anti-Horario

600 - 128 - 147 - Motor Tipo
1.4 / 1.6 (Nafta)


Art. 1019
Distribución Chevrolet / Isuzu



Eje	40 mm
Alojamiento	56 mm
Altura	6,50 mm
Sentido	Horario

Luv - Isuzu 2.3 (Nafta)


Art. 1020 -- Art. 1020V
Bancada Ford



Eje	85,70 mm
Alojamiento	100 mm
Altura	5 mm
Sentido	anti-Horario

Art. 1020 (**Silicona**) - Art. 1020V (**Viton**)
6 Cilindros (**Reemplaza la sogá**)


Art. 1021
Árbol de levas Ford



Eje	42,29 mm
Alojamiento	56,10 mm
Altura	9 mm
Sentido	Horario

Taurus 2.0 - 2.3 / Sierra 2.3


Art. 1022
Bancada Ford



Eje	92 mm
Alojamiento	108 mm
Altura	9,80 mm
Sentido	Anti-Horario

Taurus y Sierra 2.3


Art. 1023
Bancada Ford



Eje	85,70 mm
Alojamiento	100 mm
Altura	5 mm
Sentido	Anti-Horario

6 Cilindros Con Alma de acero y resorte
(Reemplaza la sogá)


Art. 1024
Salida de caja Ford



Eje	34,93 mm
Alojamiento	46,60 mm
Altura	12 mm
Sentido	Anti-Horario

Taurus - Sierra - F100 Con 5ta.

Art. 1025
Bancada Ford



Eje	85,70 mm
Alojamiento	102,62 mm
Altura	10 mm
Sentido	Anti-Horario

6 Cilindros del 85 en adelante


Art. 1026
Caja Ford / Chevrolet / Vw



Eje	54 mm
Alojamiento	73 mm
Altura	12 mm
Sentido	Anti-Horario

FAE 5ta. **(475 tres labios)**

Art. 1027
Bancada Vw / Dodge



Eje	85 mm
Alojamiento	105 mm
Altura	12 mm
Sentido	Anti-Horario

Gacel - Senda Diésel y Nafta
Audi 1.6 - 1.8 - 2.0

Art. 1028
Árbol de levas y Distribución Vw



Eje	32 mm
Alojamiento	47 mm
Altura	10 mm
Sentido	Horario

Audi - Gacel - Senda Diésel
1.6 / 1.8 / 2.0

Art. 1029
Distribución Vw / Dodge



Eje	32 mm
Alojamiento	47 mm
Altura	10 mm
Sentido	Anti-Horario

Mando auxiliar Senda Diésel
Giro Continuo **(Rojo)**


Art. 1030
Bancada Renault



Eje	90 mm
Alojamiento	110 mm
Altura	9 mm
Sentido	Anti-Horario

R18 - Trafic - fuego - R21
2.0 / 2.2 Lts. **(Fino)**

Art. 1030/1
Bancada Renault



Eje	90 mm
Alojamiento	110 mm
Altura	13 mm
Sentido	Anti-Horario

R18 - Trafic - fuego - R21
2.0 / 2.2 Lts. **(Ancho)**

Art. 1031
Bancada Vw / Dodge



Eje	76,20 mm
Alojamiento	95,22 mm
Altura	9 mm
Sentido	Anti-Horario

1500 Motor 1.8


Art. 1032
Bancada Peugeot



Eje	90 mm
Alojamiento	110 mm
Altura	9 mm
Sentido	Anti-Horario

306 - 405 **(Diese y Nafta)**

Art. 1032/1
Bancada Peugeot / Citroën



Eje	90 mm
Alojamiento	110 mm
Altura	7 mm
Sentido	Anti-Horario

306-405 Naf / 206-306-405-Partner 1.9 Diésel
Berlingo - Xsara - Zx Hdí 2.0

Art. 1033
Árbol de levas Renault



Eje	30 mm
Alojamiento	42 mm
Altura	8 mm
Sentido	Horario

R 4 - 6 - 9 - 11 - 12

Art. 1034**Árbol de levas y distribución Renault**

Eje	81 mm
Alojamiento	47 mm
Altura	7 mm
Sentido	Horario

levas motor 2.0 / 2.2 (Nafta y Diésel)
Dist. 1.5 DCI / 1.2 - 1.4 - 1.6 (Energy, K7M, K4M)

Art. 1035**Distribución Fiat**

Eje	30 mm
Alojamiento	43 mm
Altura	7,50 mm
Sentido	Horario

Duna / Tempra Diésel 1.7

Art. 1036**Bancada Fiat**

Eje	70 mm
Alojamiento	85 mm
Altura	8 mm
Sentido	Anti-Horario

Duna Diésel motor 1,3

Art. 1037**Distribución Renault**

Eje	50 mm
Alojamiento	68 mm
Altura	9,50 mm
Sentido	Horario

Traffic 2.0 - 2.2 (Nafta y Diésel)
R19 1.7 (Chamade)

Art. 1038**Distribución Renault**

Eje	52,38 mm
Alojamiento	81 mm
Altura	10 mm
Sentido	Horario

Ika - Torino

Art. 1039**Distribución Fiat**

Eje	42 mm
Alojamiento	56 mm
Altura	6,50 mm
Sentido	Horario

Fiat 600

Art. 1040**Bancada Fiat**

Eje	74 mm
Alojamiento	90 mm
Altura	10 mm
Sentido	Anti-Horario

Tempra - Duna Diésel Motor 1.7 Lts.
Regatta 2.0

Art. 1041**Distribución Peugeot / Citroën**

Eje	42 mm
Alojamiento	62 mm
Altura	7,5 mm
Sentido	Horario

306-405 Naf / 206-306-405-Partner 1.9 Diésel
Berlingo - Xsara - Zx 1.9 / 2.0 Naf. C4 - C5 HDI 2.0

Art. 1042**Árbol de levas Peugeot / Citroën**

Eje	35 mm
Alojamiento	50 mm
Altura	8 mm
Sentido	Horario

206 - 306 - 405 - Partner 1,9 (DW8)
Berlingo - Xsara - Zx Hdi 2.0

Art. 1043**Árbol de levas y distribución Ford**

Eje	42 mm
Alojamiento	56 mm
Altura	6,50 mm
Sentido	Horario

Sierra Motor 1.6

Art. 1044**Rueda Ford**

Eje	49,50 mm
Alojamiento	66,60 mm
Altura	7,50 mm
Sentido	Bi-direccional

Rueda Delantera F100 hasta modelo 1978

Art. 1045**Rueda Ford**

Eje	50,80 mm
Alojamiento	66,60 mm
Altura	7,50 mm
Sentido	Bi-direccional

Rueda delantera F100 del 78 en adelante

Art. 1046**Distribución MWM**

Eje	78 mm
Alojamiento	100 mm
Altura	13 mm
Sentido	Horario

Motor MWM

Art. 1047**Bancada MWM**

Eje	110 mm
Alojamiento	130 mm
Altura	10 mm
Sentido	Anti-Horario

Motor MWM

Art. 1048**Árbol de levas Renault**

Eje	30 mm
Alojamiento	40 mm
Altura	7,50 mm
Sentido	Anti-Horario

Motor 2.0

Art. 1049**Diferencial Ford**

Eje	47,60 mm
Alojamiento	80,26 mm
Altura	9 mm
Sentido	Horario

F 350 DANA 46 (Labio desplazado)

Art. 1050**Diferencial Chevrolet**

Eje	44,20 mm
Alojamiento	71,45 mm
Altura	14,80 mm
Sentido	Horario

Salida D20 / C20 / C10 Rockwell (Chico)

Art. 1051**Diferencial Ford / Chevrolet**

Eje	54 mm
Alojamiento	79,35 mm
Altura	12 mm
Sentido	Horario

D20 Turbo - F10C
Rockwell Grande (Labio desplazado)

Art. 1052**Rueda Montenegro**

Eje	107,95 mm
Alojamiento	152,53 mm
Altura	17,25 mm
Sentido	Bi-direccional

Eje en Baño de aceite

Art. 1053**Semieje Peugeot**

Eje	40 mm
Alojamiento	58 mm
Altura	9 mm
Sentido	Horario

206 - 306 - 405 Izquierdo (**Grande**)**Art. 1054****Semieje Peugeot**

Eje	29,85 mm
Alojamiento	47 mm
Altura	9 mm
Sentido	Horario

206 - 306 - 405 Derecho (**Chico**)**Art. 1055****Distribución Maxion**

Eje	57 mm
Alojamiento	71 mm
Altura	9 mm
Sentido	Horario

Maxion HS

Art. 1056**Árbol de levas Maxion**

Eje	47 mm
Alojamiento	62 mm
Altura	8,50 mm
Sentido	Horario

Maxion HS

Art. 1057 B / C**Semieje Mercedes Benz**

Eje	55 mm
Alojamiento	70 mm
Altura	8 mm
Sentido	H - AH

MB180 (**Banquina o Conductor**)**Art. 1058****Bancada Maxion**

Maxion HS

Art. 1058/1**Reten para 1058**

Eje	100 mm
Alojamiento	117 mm
Altura	10 mm
Sentido	Anti-horario

Reten para Porta reten 1058

(Reten para Porta reten Modelo Viejo)**Art. 1058/2****Reten para 1058**

Eje	100 mm
Alojamiento	114 mm
Altura	10 mm
Sentido	Anti-horario

Reten para Porta reten 1058

(Reten para Porta reten Modelo Nuevo)**Art. 1059****Árbol de levas Renault**

Eje	22 mm
Alojamiento	45 mm
Altura	8 mm
Sentido	Anti-horario

R19 - Clio - Express (**Trasero**)**Art. 1060****Árbol de levas Renault**

Eje	25 mm
Alojamiento	42 mm
Altura	8 mm
Sentido	Horario

R19 - Clio - Express diésel / R19 (**Chamade**)**Art. 1061 S****Bancada Renault / Peugeot**

Eje	85 mm
Alojamiento	105 mm
Altura	12 mm
Sentido	Anti-horario

106 - 205 - 206 (Nafta 1,4)

R19 - Clio - Express diésel / R19 (**Chamade**)**Art. 1061 P****Bancada Ford / Citroën / Toyota / Peugeot**

Eje	85 mm
Alojamiento	105 mm
Altura	8 mm
Sentido	Anti-Horario

C3-C4-Berlingo 1.4 y 1.6 (nafta - HDI) / Ecosport-Fiesta 1.4 TDCI / Renault 1.9 Diésel - Renault 1.8-2.0 Nafta / Pick up 2.8 Hilux / 206-207-307-Partner 1.6 - 207-307-partner HDI 1.6

Art. 1062**Distribución Chevrolet / Renault**

Eje	50 mm
Alojamiento	68 mm
Altura	10 mm
Sentido	Horario

Luv - Isuzu 2.5 / 2.8 Diésel

R19 - Clio - Express 1.9 (**Carter de chapa**)**Art. 1063****Diferencial Chevrolet / Toyota**

Eje	47,60 mm
Alojamiento	80,26 mm
Altura	7 mm
Sentido	Horario

Salida Silverado (**DANA 46**) del 97 en adel.**Art. 1064****Distribución Maxion**

Eje	57 mm
Alojamiento	74 mm
Altura	8,30 mm
Sentido	Horario

Guardapolvo Maxion HS

Art. 1065**Rueda Ford / Chevrolet / Fiat**

Eje	121 mm
Alojamiento	164 mm
Altura	28 mm
Sentido	Bi-direccional

Rueda trasera Chevrolet Kodiak

Rueda trasera Ford 14000

Rueda Trasera Fiat 150 (**Turbo**)**Art. 1066****Caja Ford / Chevrolet**

Eje	38,10 mm
Alojamiento	60,30 mm
Altura	12,70 mm
Sentido	Anti-Horario

S10 4x2 Clark (**Chica**)

Art. 1067**Diferencial Mercedes Benz**

Eje	85 mm
Alojamiento	145 mm
Altura	37 mm
Sentido	Horario

1633 - 1938 del 95 en adelante
(3 Labios)

Art. 1068**Distribución Cummins**

Eje	75 mm
Alojamiento	93 mm
Altura	8 mm
Sentido	Horario

Serie C **(Poliacrilico)**

Art. 1069**Distribución Cummins**

Eje	63 mm
Alojamiento	79,30 mm
Altura	8 mm
Sentido	Horario

Serie B **(Poliacrilico)**

Art. 1070**Bancada Cummins**

Eje	130 mm
Alojamiento	150 mm
Altura	14,50 mm
Sentido	Anti-Horario

Bancada Serie B y C **(Silicona)**

Art. 1071**Distribución Ford**

Eje	66,67 mm
Alojamiento	89,30 mm
Altura	10 mm
Sentido	Horario

Fiesta - Mondeo - Courier **(Diésel)**

Art. 1072**Bancada Ford**

Eje	79 mm
Alojamiento	95,25 mm
Altura	10,75 mm
Sentido	Anti-Horario

Fiesta - Mondeo (diésel) / Sierra 1.6
Ka - Fiesta 1,3

Art. 1073**Árbol de levas Ford**

Eje	28 mm
Alojamiento	38 mm
Altura	10,75 mm
Sentido	Horario

Fiesta - Mondeo - Courier - Focus
Diésel **(Motor ENDURA)**

Art. 1074**Diferencial Chevrolet / Isuzu**

Eje	40 mm
Alojamiento	74 mm
Altura	9 mm
Sentido	Horario

Diferencial

Art. 1075**Rueda Ford / Chevrolet**

Eje	45 mm
Alojamiento	73,10 mm
Altura	13 mm
Sentido	Bi-Direccional

Rueda Trasera F100 y D20
(Con Diferencial Rockwell)

Art. 1076**Rueda Ford / Chevrolet**

Eje	45 mm
Alojamiento	80 mm
Altura	11 / 16,6 mm
Sentido	Bi-Direccional

Rueda trasera Silverado 97 / D20 / F100
(Con diferencial DANA 46)

Art. 1077**Caja Mercedes Benz**

Eje	36 mm
Alojamiento	54 mm
Altura	7 mm
Sentido	

Directa 5ta. MB **(G32)**

Art. 1078**Bancada Mercedes Benz**

Eje	120 mm
Alojamiento	140 mm
Altura	13mm
Sentido	Anti-Horario

1633 **(OM449LA)** - 1938 **(OM447LA)**

Art. 1079**Distribución Mercedes Benz**

Eje	105 mm
Alojamiento	130 mm
Altura	12 mm
Sentido	Horario

1633 - 1938

Art. 1080**Rueda Mercedes Benz**

Eje	120 mm
Alojamiento	145 mm
Altura	15 mm
Sentido	Horario

Rueda Trasera 1514/17/18 - 1618/19/20
(Todos) - 1218 EURO

Art. 1081 -- Art. 1081V**Caja Zanello**

Eje	55 mm
Alojamiento	80 mm
Altura	10 mm
Sentido	Bi-Direccional

Zanello 450

Art. 1082**Árbol de levas Ford**

Auxiliar Fiesta - Mondeo - Courier - Escort
(Tipo Original)

Art. 1083**Bancada Ford**

F100 Motor V8 Fase I y II
(Reemplaza la Soga) - (Silicona)

Art. 1084**Bancada Perkins**

6-354 Fase II hasta Modelo 82
(Reemplaza la Soga) para porta reten Original

Art. 1085**Distribución Renault**

Eje	42 mm
Alojamiento	54 mm
Altura	5,70 mm
Sentido	Horario

R19 - Clio - 1.9 (F8Q - F9Q)

Art. 1086**Rueda Ford**

Eje	47,70 mm
Alojamiento	73,10 mm
Altura	12,70 mm
Sentido	Bi-Direccional

Rueda Trasera Modelos 80 en adelante

Art. 1087**Bancada Fiat / Distribución MWM**

Eje	64 mm
Alojamiento	80 mm
Altura	9 mm
Sentido	Horario

Fiat 133 / MWM Sprint 4 y 6 Cilindros

Art. 1088**Bancada MWM**

Eje	91 mm
Alojamiento	111 mm
Altura	10 mm
Sentido	Anti-Horario

MwM Sprint 4 y 6 Cilindros

Art. 1089**Árbol de levas Toyota**

Eje	32,50 mm
Alojamiento	46 mm
Altura	6 mm
Sentido	Horario

Pick Up Hilux 2.8

Art. 1090**Bancada Ford**

Eje	91,50 mm
Alojamiento	106,50 mm
Altura	5,50 mm
Sentido	Anti-Horario

Reforma Taunus 2.0
(Con Resorte) reemplaza la Soga**Art. 1091****Diferencial Forc**

Eje	46 mm
Alojamiento	70,50 mm
Altura	10,20/13,20mm
Sentido	Horario

Ranger 2.5

Art. 1092**Rueda Ford**

Eje	73 mm
Alojamiento	98,43 mm
Altura	11,40 mm
Sentido	Bi-Direccional

Rueda Trasera F350 / F100 del 99
en adelante**Art. 1093****Distribución Ford / Renault**

Eje	35 mm
Alojamiento	50 mm
Altura	9 mm
Sentido	Horario

Escort-Mondeo Zetec 1.8/2.0 - Escort 1.6
Renault 1.4 / 1.6 (Nafta)**Art. 1094****Rueda Chevrolet**

Eje	85,75 mm
Alojamiento	99 mm
Altura	6,75 mm
Sentido	Bi-direccional

Rueda delantera S10

Art. 1095**Bancada Chevrolet**

Eje	87 mm
Alojamiento	100 mm
Altura	8 mm
Sentido	Anti-Horario

Corsa Diésel 1.7

Art. 1096**Árbol de levas y distribución Chevrolet**

Eje	40 mm
Alojamiento	52 mm
Altura	6 mm
Sentido	Horario

Corsa Diésel 1.7

Art. 1097**Árbol de levas Chevrolet**

Eje	35 mm
Alojamiento	48 mm
Altura	7 mm
Sentido	Horario

Corsa 1,6 (Nafta) / Monza 1.8 - 2.0

Art. 1098**Bancada Ford**Fiesta - Courier - Mondeo 1.8
Motor Endura (Tipo Original)**Art. 1099****Diferencial Ford / Fiat / Chevrolet / M. Benz**

Eje	76 mm
Alojamiento	125,30 mm
Altura	16,30 mm
Sentido	Horario

Para Diferencial Rockwell

Art. 1100**Rueda Ford**

Eje	49,20 mm
Alojamiento	62,50 mm
Altura	8 / 13 mm
Sentido	Bi-Direccional

Rueda Delantera Transit

Art. 1101**Distribución Forc**

Eje	68,31 mm
Alojamiento	85,62 mm
Altura	9,52 mm
Sentido	Horario

Transit

Art. 1102**Árbol de Levas Ford**

Eje	49,21 mm
Alojamiento	66,90 mm
Altura	11,11 mm
Sentido	Horario

Transit

Art. 1103**Rueda Ford**

Rueda Delantera Ranger 4x2
(Modelo Nuevo)

Art. 1104**Diferencial Ford**

Eje 63 mm
Alojamiento 98,45 mm
Altura 0,20 mm
Sentido Horario

F4000

Art. 1105**Bancada Vw - Dodge**

Porta reten y reten Polo Diésel

Art. 1105/1**Bancada Vw - Dodge**

Eje 85 mm
Alojamiento 105 mm
Altura 8 mm
Sentido Anti-Horario

Reten para Art. 1105

Art. 1106**Bancada Ford**

Eje 79 mm
Alojamiento 99 mm
Altura 9,50 mm
Sentido Anti-Horario

Transit

Art. 1107**Bancada Ford**

Eje 88 mm
Alojamiento 108 mm
Altura 10 mm
Sentido Anti-Horario

Escort - Mondeo - Ka
(Motor Zetec) 1.8/2.0

Art. 1108**Rueda Ford**

Trasera F4000

Art. 1109**Bancada Renault**

Eje 85 mm
Alojamiento 105 mm
Altura 5,8 / 11 mm
Sentido Anti-Horario

R19 - Clio - Express F8Q / F9Q
(Tipo Original)

Art. 1110**Árbol de levas Fiat**

Eje 55 mm
Alojamiento 70 mm
Altura 8 mm
Sentido Horario

Ducato

Art. 1111**Diferencial Ford**

Eje 42 mm
Alojamiento 75 mm
Altura 11,5/9,5 mm
Sentido Horario

Transit

Art. 1112**Diferencial Toyota**

Eje 38 mm
Alojamiento 74 mm
Altura 9 mm
Sentido Horario

Hilux

Art. 1113**Rueda Ford**

Rueda delantera Ranger 4 x 4

Art. 1114**Caja Mercedes Benz**

Eje 105 mm
Alojamiento 120 mm
Altura 12 mm
Sentido Bi-Direccional

Salida 1633 / 1938

Art. 1115**Distribución Fiat / Peugeot**

Ducato - Boxer 2.5 / 2.8
(Tipo Original)

Art. 1116**Árbol de levas Ford**

Eje 42 mm
Alojamiento 53 mm
Altura 7 mm
Sentido Horario

Mondeo - Escort 1.8 / 2.0
(Motor Zetec)

Art. 1117**Bancada Fiat / Peugeot**

Ducato - Boxer
(Tipo Original)

Art. 1118**Distribución Chevrolet**

Eje 31 mm
Alojamiento 50 mm
Altura 8 mm
Sentido Horario

Astra - Vectra - Monza 1.8 / 2.0
(Nafta)

Art. 1119**Bancada Chevrolet**

Eje 90 mm
Alojamiento 104 mm
Altura 11 mm
Sentido Anti-Horario

Astra - Vectra - Monza 1.8 / 2.0
(Nafta)

Art. 1120**Bancada Chevrolet**

	Eje	80 mm
	Alojamiento	98 mm
	Altura	11 mm
	Sentido	Anti-Horario

Corsa 1.0 / 1.4 / 1.6 (Nafta)

Art. 1121**Distribución Chevrolet**

	Eje	26 mm
	Alojamiento	42 mm
	Altura	8 mm
	Sentido	Horario

Corsa 1.0 / 1.4 / 1.6 (Nafta)

Art. 1122**Bancada Renault**

	Eje	80 mm
	Alojamiento	100 mm
	Altura	8 mm
	Sentido	Anti-Horario

1.2-1.4-1.6 (K4M-K7M-E6J-E7J) / 1.5 DCI

Art. 1123**Árbol de levas Renault / Fiat**

	Eje	30 mm
	Alojamiento	47 mm
	Altura	7 mm
	Sentido	Horario

Laguna 2.0 16V / Siena 1.6 16V

Art. 1124**Bancada Ford / Vw**

	Eje	82 mm
	Alojamiento	105 mm
	Altura	12 mm
	Sentido	Anti-Horario

Escort - Saveiro - Gol (Motor CHT)

Art. 1125**Bancada Deutz**

	Eje	105 mm
	Alojamiento	130 mm
	Altura	12 mm
	Sentido	Anti-Horario

10 Cilindros (Colectivo) 93 en adelante

Art. 1126**Árbol de levas Fiat**

	Eje	30 mm
	Alojamiento	42 mm
	Altura	6 mm
	Sentido	Horario

Motor FIRE (8 Válvulas)

Art. 1127**Árbol de levas Renault**

	Eje	28 mm
	Alojamiento	42mm
	Altura	5 mm
	Sentido	Horario

Clio 16V Motor K4M / K9K 1.5 DCI

Art. 1128**Distribución Ford**

	Eje	40 mm
	Alojamiento	62 mm
	Altura	7 mm
	Sentido	Anti-Horario

Ka - Fiesta 1.0/1.6 (Motor Rocam Zetec)

Art. 1129**Bancada Fiat**

Palio - Siena 1.6 16V (Tipo Original)

Art. 1130**Bancada Ford**

Ka - Fiesta - Ecosport Motor Zetec Rocam (Con Reten cambiable)

Art. 1130/1**Bancada Ford**

	Eje	79,31 mm
	Alojamiento	92 mm
	Altura	9 mm
	Sentido	Anti-Horario

Reten para Porta reten 1130

Art. 1130/2**Bancada Ford**

Ka - Fiesta - Ecosport Motor Zetec Rocam (Tipo Original)

Art. 1131**Distribución Chevrolet**

	Eje	49,20 mm
	Alojamiento	65,09 mm
	Altura	12,70 mm
	Sentido	Horario


Bedford - Chevrolet

Art. 1132**Distribución Ford**

	Eje	45,65 mm
	Alojamiento	65,05 mm
	Altura	11,32 mm
	Sentido	Horario

F100 Motor V8 Fase II

Art 1133 D / T**Diferencial Chevrolet - Ford**

	Eje	39,42 mm
	Alojamiento	80,27 mm
	Altura	6,7/13,30 mm
	Sentido	Horario / Anti-H

S10 4x4 (Delante / Trasero)
Ranger 2,8 (Trasero)**Art. 1134****Árbol de levas Peugeot - Citroën**

	Eje	36 mm
	Alojamiento	50 mm
	Altura	8 mm
	Sentido	Horario

205 - 206 - 207 - 306 - 307 - 405 (Nafta)
C3 - C4 - Berlingo 1.4/1.6/1.8/2.0(Nafta)**Art. 1135****Rueda Ford**

	Eje	61,50 mm
	Alojamiento	76,20 mm
	Altura	8 mm
	Sentido	Bi-Direccional

Rueda delantera F100 Duty
del 2000 en adelante

Art. 1136**Rueda Ford**

Eje	46,30 mm
Alojamiento	66,60 mm
Altura	6,40 mm
Sentido	Bi-Direccional

Rueda delantera F100 (Diésel)
hasta modelo 1999

Art. 1137**Agrometal**

Eje	28 mm
Alojamiento	47 mm
Altura	7 mm
Sentido	Bi-Direccional

Sembradora (Chico)

Art. 1138**Agrometal**

Eje	38 mm
Alojamiento	50 mm
Altura	10 mm
Sentido	Bi-Direccional

Sembradora (Grande)

Art. 1139**Semieje Toyota**

Eje	35 mm
Alojamiento	63 mm
Altura	10,17 mm
Sentido	Horario

Hilux 4 x 4

1140**Caja Toyota**

Eje	32 mm
Alojamiento	52 mm
Altura	11 mm
Sentido	Anti-Horario

Hilux 4 x 4

1141/43**Rueda Toyota**

Kit Interior y guardapolvo Hilux 4 x 4
(Hasta 2005)

Art. 1142**Caja Toyota**

Eje	30 mm
Alojamiento	45 mm
Altura	8 mm
Sentido	Anti-Horario

Hilux 4 x 4

Art. 1144**Caja Toyota**

Eje	30 mm
Alojamiento	50 mm
Altura	11 mm
Sentido	Bi-Direccional

Salida de Caja delantero y trasera
Hilux 4 x 4

Art. 1145**Rueda Toyota**

Eje	66 mm
Alojamiento	85 mm
Altura	8 mm
Sentido	Bi-Direccional

Masa de Rueda Hilux 4 x 4

Art. 1146**Bancada Fiat**

Motor FIRE 1.0/1.3 16V. y 1.4 8V
(Tipo Original)

Art. 1147**Salida Caja Toyota**

Eje	41,50 mm
Alojamiento	61 mm
Altura	8/13 mm
Sentido	Anti-Horario

Salida de caja Hilux
(Del 2005 en adelante)

Art. 1148/54**Rueda Toyota**

Kit reten interior y guardapolvo Hilux 4x4
(Del 2005 en adelante)

Art. 1149**Rueda Toyota**

Masa delantera Hilux
(Del 2005 en adelante)

Art. 1150**Diferencial Toyota**

Eje	47,60 mm
Alojamiento	71/80,26 mm
Altura	6,8 /20 mm
Sentido	Horario

Hilux 3.0 (2000 - 2005)

Art. 1151**Distribución Ford**

Eje	36,60 mm
Alojamiento	52,35 mm
Altura	8,30 mm
Sentido	Horario

Ka - Fiesta 1.3 (Nafta)

Art. 1152**Diferencial Forc**

Eje	47 mm
Alojamiento	71 / 95,70 mm
Altura	10,50 / 15,5 mm
Sentido	Horario

Ranger 4 x 4 (Delantero)

Art. 1153**Diferencial Ford**

Eje	47 mm
Alojamiento	70 / 95,7 mm
Altura	10,50 / 15,5 mm
Sentido	Horario

F100 Duty (del 2000 en adelante)

Art. 1155**Caja Chevrolet**

Eje	49,30 mm
Alojamiento	68,15 mm
Altura	13 mm
Sentido	Bi-Direccional

S10 4 x 4 (Viton)

Art. 1156**Caja Chevrolet**

Eje	48 mm
Alojamiento	68,50 mm
Altura	10 / 37 mm
Sentido	Anti-Horario

Salida de caja S 10 4 x 4

Art. 1157**Rueda Toyota**

Eje	50 mm
Alojamiento	70 mm
Altura	9 mm
Sentido	Bi-Direccional

Rueda Trasera Hilux
(Hasta modelo 2005)**Art. 1158****Distribución Peugeot / Citroën / Ford / Fiat****Árbol de levas Fiat**

Eje	40 mm
Alojamiento	55 mm
Altura	7 mm
Sentido	Horario

Leva y dist. 1.0/1.3 16V (FIRE)
Dist. C3 - C4 - Berlingo 1.4 / 1.6 HDI
Dist. Ecosport - Fiesta 1.4 TDCI
Dist. 206 / 207 / 307 / Partner 1.6 HDI**Art. 1159****Árbol de levas Fiat**

Eje	27 mm
Alojamiento	37 mm
Altura	7 mm
Sentido	Horario

Comando Aux Motor Fire
Motor 1.0/1.3 (16 Válvulas)**Art. 1160****Árbol de levas Ford / Peugeot / Citroën**

Eje	27 mm
Alojamiento	47 mm
Altura	7,50 mm
Sentido	Horario

Fiesta - Ecosport 1.4 TDCI / C3 - C4 - Berlingo -
C5 1.4, 1.6, 2.0 HDI / Peugeot HDI 1.6, 2.0**Art. 1161****Caja Ford**

Eje	37 mm
Alojamiento	60 mm
Altura	12 / 30 mm
Sentido	Anti-Horario

Ranger Salida Caja Ranger

Art. 1162**Caja Ford**

Eje	27 mm
Alojamiento	43 mm
Altura	9 mm
Sentido	Anti-Horario

Ranger Directa Caja Mazda

Art. 1163**Semieje Toyota**

Eje	47 mm
Alojamiento	89 mm
Altura	10,18 mm
Sentido	Bi-Direccional

Toyota SW4

Art. 1164**Árbol de levas Chevrolet**

Eje	18 mm
Alojamiento	32 mm
Altura	6 mm
Sentido	Horario

Árbol Auxiliar bomba de aceite Corsa
(Diésel 1.7)**Art. 1165****Bancada Fiat**Motor FIRE 1.3 8 Válvulas
Aluminio (Tipo Original)**Art. 1166****Diferencial Ford**

Eje	63,50 mm
Alojamiento	80,27 mm
Altura	6,7/82 mm
Sentido	Bi-Direccional

Ranger 3.0

Art. 1167**Rueda Ford**

Eje	42,86 mm
Alojamiento	55,25 mm
Altura	9,5/11,9 mm
Sentido	Bi-Direccional

Rueda trasera 2.8 / 3.0
(3/4 Toneladas)**Art. 1168****Rueda Ford**

Eje	47,70 mm
Alojamiento	73,10 mm
Altura	0,5/17,5mm
Sentido	Bi-Direccional

Rueda trasera 2.8 / 3.0
(1 Tonelada)**Art. 1169****Caja Ford**

Eje	57,15 mm
Alojamiento	82,50 mm
Altura	12 mm
Sentido	Anti-horario

Salida Ranger 2.8 - 3.0 (4x2)

Art. 1170 B / C**Semieje Chevrolet**S10 (4x4) reten con lado (Banquina o
Conductor) para porta reten original**Art. 1171****Bancada Chevrolet / Isuzu**

Eje	95 mm
Alojamiento	118 mm
Altura	10 mm
Sentido	Anti-Horario

Luv - Isuzu 2.5 / 2.8 / 3.1

Art. 1172**Rueda Ford**

Eje	73,50 mm
Alojamiento	98,43 mm
Altura	11,40 / 14 mm
Sentido	Bi-Direccional

Rueda Trasera F100 del 99 en adelante (Duty)

Art. 1173**Bomba Inyectora Ford**

Focus Diésel (tipo Original)

Art. 1174**Distribución Peugeot / Citroën**

Eje	42 mm
Alojamiento	66 mm
Altura	8 mm
Sentido	Horario

205-206-207-307-407-607-Partner (Nafta)
C3 - C4 - Berlingo 1.4/1.6 (Nafta)

Art. 1175 B/C**Semieje Chevrolet**

Eje	35 mm
Alojamiento	54 mm
Altura	10 / 15 mm
Sentido	Hor-Anti Hor

Corsa
Reten con la lado (**Banquina - Conductor**)

Art. 1176**Distribución Volkswagen**

Eje	35 mm
Alojamiento	48 mm
Altura	10 mm
Sentido	Horario

Golf - Bora - Vento 2.0 (Nafta)

Art. 1177**Rueda Ford / Volkswagen**

Eje	40 mm
Alojamiento	52 mm
Altura	7,50 mm
Sentido	Bi-Direccional

Rueda Trasera Galaxi - Orion / Caja tras. Vw
Gacel - Gol - Golf - Senda - Saveiro - Etc.

Art. 1178 B/C**Semieje Volkswagen**

Eje	40 mm
Alojamiento	60 mm
Altura	10 / 11 mm
Sentido	Anti-Horario

Polo - Caddy - Pointer (Caja Mq)
Reten con lado (**Banquina - Conductor**)

Art. 1179**Rueda Chevrole**

Eje	40 mm
Alojamiento	52 mm
Altura	3 / 8,5 mm
Sentido	Bi-Direccional

Rueda Trasera Corsa

Art. 1180**Semieje Renault**

Eje	27,95 mm
Alojamiento	56 mm
Altura	10 mm
Sentido	Horario

R 9 - 11 - 19 - Megane

Art. 1181 B/C**Semieje Renault**

Eje	26 mm
Alojamiento	42 mm
Altura	8 / 17 mm
Sentido	Hor-Anti Hor

R12 - 18 - 21 - Fuego (Caja 5ta)
Reten con lado (Banquina-Conductor)

Art. 1182 B/C**Semieje Volkswagen**

Eje	48 mm
Alojamiento	62 mm
Altura	8 mm
Sentido	Hor-Anti Hor

Polo - Caddy - Pointer (Caja Mq250)
Reten con lado (**Banquina-Conductor**)

Art. 1183 B/C**Acoplado Astivi:**

Eje	105 mm
Alojamiento	152,8 mm
Altura	16 mm
Sentido	Hor-Anti Hor

Astivia Construcciones Metalúrgicas
Reten con lado (**Banquina-Conductor**)

Art. 1184**Acoplado Helvetica**

Eje	148 mm
Alojamiento	170 mm
Altura	15 mm
Sentido	Bi-Direccional

Acoplado Helvetica

Art. 1185 B/C**Acoplado Randon**

Eje	127 mm
Alojamiento	165,10 mm
Altura	16 mm
Sentido	Hor-Anti Hor

Acoplado Randon
Reten con lado (**Banquina-Conductor**)

Art. 1186 B/C**Acoplado Montenegro**

Eje	152,40 mm
Alojamiento	177,83 mm
Altura	12,70 mm
Sentido	Hor-Anti Hor

Acoplado Montenegro
Reten con lado (**Banquina-Conductor**)

Art. 1187**Acoplado Salto**

Eje	99 mm
Alojamiento	172 mm
Altura	20 mm
Sentido	Bi-Direccional

Acoplado Salto

Art. 1188**Árbol - Bba de aceite - Distribución VW**

Eje	32 mm
Alojamiento	42 mm
Altura	7 mm
Sentido	Horario

Gol 1.0 8 y 16 V/ Saveiro 1.6 (Mod. Nuevo)

Art. 1189**Distribución Ford**

Eje	60.40 mm
Alojamiento	79.40 mm
Altura	9.30 mm
Sentido	Horario

Ranger 3.0 y Maxion S4

Art. 1190 B/C**Semieje Ford**

Eje	40 mm
Alojamiento	55 mm
Altura	8 mm
Sentido	Hor-Anti Hor

Fiesta - Ka - Courier - Focus - Ecosport
Reten con lado (**Banquina-Conductor**)

Art. 1191**Semieje Toyota**

Hilux (modelo 2005 en adelante)
lado conductor (**Chico**)

Art. 1192**Rueda Ford**

Eje	38,10 mm
Alojamiento	63,55 mm
Altura	12,7 mm
Sentido	Bi-Direccional

Rueda trasera F100 (Hasta mod 80)
Con diferencial Transax

Art. 1193 N / 1193 P**Caja Chevrolet**

Eje	30 mm
Alojamiento	62,10 mm
Altura	13,50 mm
Sentido	Horario

S-10 4 x 4
Material Nitrilo o Poliacrílico

Art. 1194**Semieje Toyota**

Hilux (modelo 2005 en adelante)
lado banquina (Grande)

Art. 1195**Rueda Ford**

Eje	40 mm
Alojamiento	55 mm
Altura	6,50 mm
Sentido	Bi-Direccional

Rueda Trasera Fiesta - Ka - Courier
Focus - Ecosport

Art. 1196**Diferencial Volkswagen**

Amarok (Tipo Original)

Art. 1197**Bancada Renault**

Eje	70 mm
Alojamiento	86 mm
Altura	7 mm
Sentido	Anti-Horario

Twingo - Clio II 1.2 de 8 y 16 Válvulas
Motor D4F - D7F

Art. 1198**Árbol de Levas Peugeot / Citroën**

Eje	38 mm
Alojamiento	50 mm
Altura	6 mm
Sentido	Horario

307 - C3 - C4 - Picasso 1.6 16 V
(Motor TU5JA)

Art. 1199**Distribución Renault**

Eje	32 mm
Alojamiento	44 mm
Altura	6 mm
Sentido	Horario

Twingo - Clio II 1.2 de 8 y 16 Válvulas
Motor D4F - D7F

Art. 1200**Bancada Vw**

Porta reten y Reten Gol Trend - Voyage Suran
Fox

Art. 1202**Distribución Cummins**

Eje	70 mm
Alojamiento	100 mm
Altura	12,5/16 mm
Sentido	Horario

Electrónico (Tipo Original - Giratorio)
Poliacrílico

Art. 1203 B/C**Semieje Chery**

Eje	41 mm
Alojamiento	61 mm
Altura	8/13 mm
Sentido	Hor-Anti Hor

Tiggo 4 x 4
Reten Con Lado (Banquina - Conductor)

Art. 1204**Tapón Renault**

Alojamiento	57 mm
Altura	10,50 mm

Tapón Estanqueidad tapa de cilindro
K4M - F4R (Grande)

Art. 1205**Tapón Renault**

Alojamiento	42,50 mm
Altura	9 mm

Tapón Estanqueidad tapa de cilindro
K4M - F4R (Chico)

Art. 1206**Árbol de levas Ford**

Eje	38 mm
Alojamiento	52 mm
Altura	6 mm
Sentido	Horario

Fiesta Motor Zetec 1.4 16V - Sigma

1207**Bancada Ford**

Fiesta Motor Zetec 1.4 16V - Sigma

Art. 1208**Árbol de levas Renault**

Eje	28 mm
Alojamiento	47 mm
Altura	8 mm
Sentido	Horario

Twingo - Clio II 1.2 de 8 y 16 Válvulas
Motor D4F - D7F

Art. 1209**Distribución Forc**

Eje	33 mm
Alojamiento	47 mm
Altura	5 mm
Sentido	Horario

Fiesta Motor Zetec 1.4 16V - Sigma

Art. 1210**Rueda Vw - Toyota**

Eje	mm
Alojamiento	mm
Altura	mm
Sentido	Bi-Direccional

Rueda trasera Amarok
Hilux del 2006 en adelante

Art. 1211 B/C**Semieje Toyota**

Eje	35 mm
Alojamiento	63 mm
Altura	10 / 22mm
Sentido	Hor-Anti Hor

Corolla

Reten Con Lado (**Banquina - Conductor**)**Art. 1212****Rueda Toyota**Masa trasera Hilux 2005/2011
(Nº Original 90313-T54007)**Art. 1213****Rueda Toyota**Masa trasera Hilux 2011 en adelante
(Nº Original 90313-T0002)**Art. 1214****Diferencial Toyota**

Eje	41 mm
Alojamiento	74 mm
Altura	11/18,5 mm
Sentido	Horario

Hilux 2006 en adelante

Art. 1215**Semieje Volkswagen**

Eje	60 mm
Alojamiento	74 mm
Altura	8 mm
Sentido	Anti-Horario

Gol Trend - Saveiro - Suran - Etc.
(Caja MQ200) Lado Conductor**Art. 1216V****Árbol de levas Renault**

Eje	33 mm
Alojamiento	42 mm
Altura	6 mm
Sentido	Horario

Clio - Fluence - Etc Motor K4M
Con Distribución Variable (**VITON**)**Art. 1217****Árbol de levas Renault**

Eje	34 mm
Alojamiento	47 mm
Altura	7 mm
Sentido	Horario

Fluence - Megane - Etc Motor F4R
(Con Distribución Variable)**Art. 1218****Semieje Volkswagen**

Eje	60 mm
Alojamiento	65 mm
Altura	8 mm
Sentido	Horario

Gol Trend - Saveiro - Suran - Etc.
(Caja MQ200) Lado Banquina**Art. 1219****Tapón Renault**

Alojamiento	47 mm
Altura	7 mm

Tapón Estanqueidad tapa de cilindro
Clio - Twingo (**D4F - D7F**)**Art. 1220****Árbol de Levas Volkswagen**

Eje	32 mm
Alojamiento	47 mm
Altura	7/10 mm
Sentido	Horario

Amarok - Vento 2.0 TD / Bora - Vento 1.9

Art. 1221**Bancada Ford**Ranger - Transit 2.2 / 3.2 (**Motor Puma**)**Art. 1222****Diferencial Toyota**

Eje	54 mm
Alojamiento	85,90 mm
Altura	17 mm
Sentido	Horario

Hilux 2016 en adel. (Nº orig. 90311-S0001)
(Con Auto bloqueante)**Art. 1223****Diferencial Toyota**

Eje	mm
Alojamiento	mm
Altura	mm
Sentido	Horario

Hilux 2016 en adel. (Nº orig. 90311-T0065)
(Sin Auto bloqueante)**Art. 1224****Árbol de levas Chevrolet**

Eje	42 mm
Alojamiento	56 mm
Altura	7 mm
Sentido	Horario

Aveo 1.4 / 1.6 de 16 Válvulas

Art. 1225**Árbol de levas Peugeot / Citroën**

Eje	39 mm
Alojamiento	50 mm
Altura	6 mm
Sentido	Horario

Admisión 1.6 16V (**Motor TU5JP4**)
(Con Distribución Variable)**Art. 1226****Distribución Ford**

Eje	37 mm
Alojamiento	50 mm
Altura	8 mm
Sentido	Horario

Focus - Ecosport - Mondeo - Ranger
(Motor Duratec 2.0 - 2.3 16V)